

Estimado estudiante,

¡Sea Usted bienvenido a la Universidad de Leipzig!

Para poder comenzar con sus estudios a toda energía, debería activar su Login de la Universidad el cual necesitará para tener acceso a todos los servicios de la Universidad de Leipzig, tales como WIFI, Email o Almaweb.

Usted recibió, en un mail anterior enviado a su correo personal, sus datos de acceso a los servicios centrales de la tecnología de información de la Universidad de Leipzig (Remitente: ldm@uni-leipzig.de / Asunto: „Willkommen an der Universität Leipzig – Initiale Zugangsdaten für xxx“)

Von Mir <ldm@uni-leipzig.de>
Betreff: Willkommen an der Universität Leipzig - Initiale Zugangsdaten für Lina Linol
An Mich <...@uni-leipzig.de>

E-Mail-Postfach um.

Bei Problemen mit der Aktivierung Ihres Nutzerkontos wenden Sie sich bitte an den [ServiceDesk](#) des URZ.

Ihr URZ-Team
www.urz.uni-leipzig.de

English version:

Dear user,

This email contains your initial access information for Leipzig University' central IT services (such as AlmaWeb and your email account). Before you can use them, you need to complete the activation process.

1. Initial login information

Uni login: ll18...
Initial password: ...

2. Activation

Your user account will not be completely set up until you have completed the activation in the [IDM system](#).

Please remember! Please only use the browsers **Mozilla Firefox** or **Internet Explorer** to activate your account. Using a different browser may cause problems!

Necessary steps:


- Log in using initial login information at <https://idm.uni-leipzig.de>
- Choose a new password
- Confirm your acceptance of the user regulations for the [Computer Centre](#) and the [University Library](#)
- Save some alternative contact details in case you need to reset your password
- Upload a photo (JPG format only) for your [Student ID](#) (UniCard)

3. Activation of central IT services

Once you have successfully activated your account, the central IT services will be unlocked for you.

Please remember! The activation of your email account can take up to three working days. You can find the email portal at <https://mail.uni-leipzig.de>. Please choose inbox.

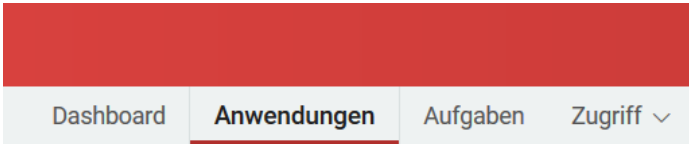
Para activar su cuenta de correo, abra – en Firefox o Internet Explorer – la página: <https://idm.uni-leipzig.de> donde puede ingresar su Login y la contraseña inicial.



Nota:

¡Esta contraseña inicial funciona nada más que pocas veces!

Después del Login se abre la página siguiente. En ésta teclea „Uni-Login aktivieren“



Anwendungen

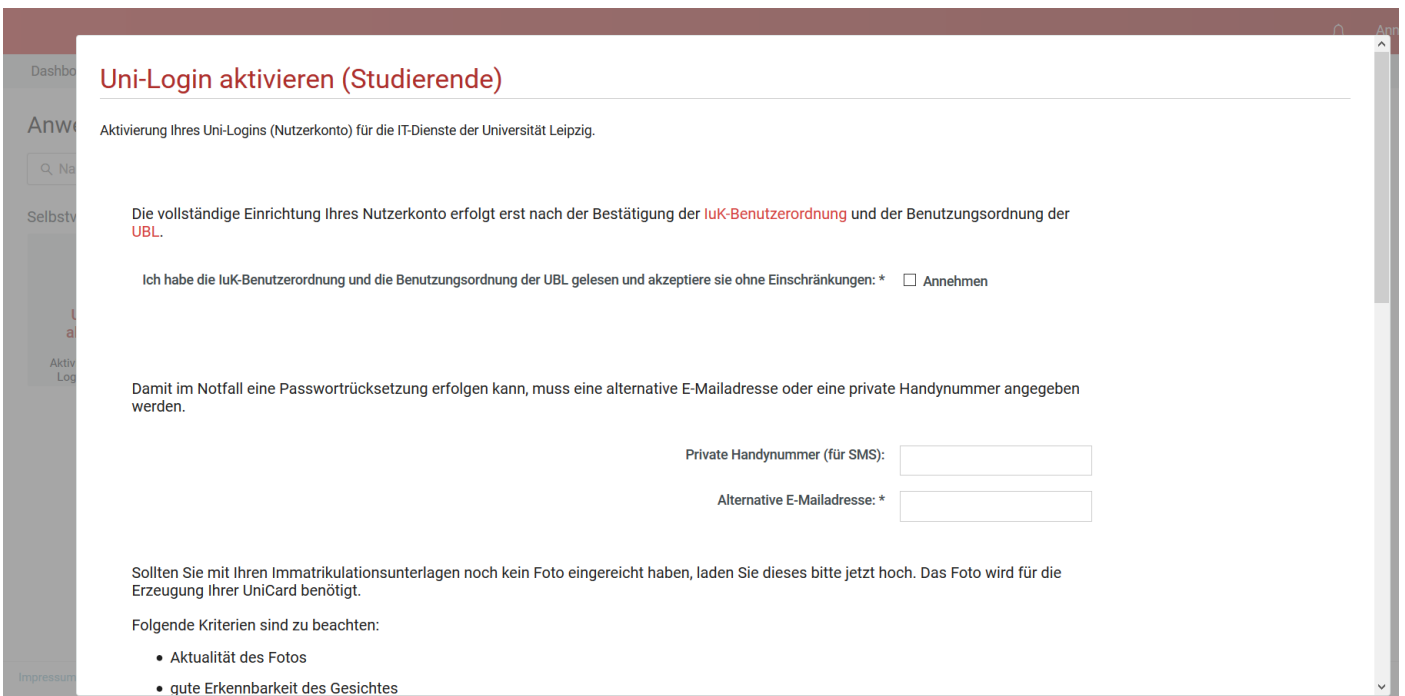
Selbstverwaltung



**Uni-Login
aktivieren..**

Aktivierung Ihres Uni-Logins (Nutzerko..

Ahora se abre una ventana en la que debe confirmar primero las condiciones de usuario marcando lo que corresponda. En la parte de “alternative E-Mail” ingresa su correo electrónico privado. Este Mail se necesita caso que en algún momento olvide su contraseña, para pedir una nueva.



Ahora hay que desplazar hacia abajo.

A no ser que previamente haya sido depositada una foto (como es el caso de los estudiantes de los Cursos Internacionales de Entrenadores), deberá subir una foto que se imprimirá en su tarjeta „UniCard“. Debe ser una foto en la que Usted sea bien reconocible. Otras fotos, sacadas en la playa o en vacaciones o fiestas, son seguramente bonitas, pero nos son permitidas. Si por el momento no tiene ninguna foto a mano, vale subirla más adelante.

Sollten Sie mit Ihren Immatrikulationsunterlagen noch kein Foto eingereicht haben, laden Sie dieses bitte jetzt hoch. Das Foto wird für die Erzeugung Ihrer UniCard benötigt.

Folgende Kriterien sind zu beachten:


- Aktualität des Fotos
- gute Erkennbarkeit des Gesichtes
- möglichst Passbildqualität
- Auflösung mindestens 150x200 Pixel

Ein Bild zum Zuschneiden hochladen

Durchsuchen

Bitte ändern Sie jetzt Ihr Passwort.

- Aktualität des Fotos
- gute Erkennbarkeit des Gesichtes
- möglichst Passbildqualität
- Auflösung mindestens 150x200 Pixel



Durchsuchen Vorschau

• Aktualität des Fotos
 • gute Erkennbarkeit des Gesichtes
 • möglichst Passbildqualität
 • Auflösung mindestens 150x200 Pixel

Durchsuchen Vorschau

Übernehmen Abbrechen

Private Handynummer (für SMS):

Alternative E-Mailadresse: *

Folgendes Bild wird für Ihre UniCard gespeichert. Sollten Sie ein anderes Bild hochladen wollen, klicken Sie auf 'Ändern'.

Ändern

Bitte ändern Sie jetzt Ihr Passwort.

Neues Passwort:


Neues Passwort bestätigen:

1. Die Groß- und Kleinschreibung des Passworts muss beachtet werden.
2. Muss mindestens 8 Zeichen lang sein.
3. Darf höchstens 32 Zeichen lang sein.
4. Muss mindestens 1 Zahl enthalten.
5. Muss mindestens 1 Symbolzeichen (nicht alphanumerisches Zeichen) enthalten.
6. Muss mindestens 1 Kleinbuchstaben enthalten.

Ahora toca cambiar su contraseña teniendo en cuenta las siguientes reglas:

1. Deben respetarse mayúsculas y minúsculas.
2. Debe tener 8 caracteres como mínimo.
3. Puede tener 32 caracteres como máximo.
4. Debe contener 1 cifra, como mínimo.
5. Debe contener un carácter especial (ejemplo: z.B.: # ! ? .)
6. Debe tener como mínimo una letra en minúscula.
7. Debe tener como mínimo una letra en mayúscula.
8. No debe traer símbolos tales como > < | ; ~ } {] [\ / ') (` & " almaweb unileipzig
9. No debe haber tampoco informaciones personales, o entradas en diccionario
10. La contraseña nueva no debe haber sido utilizada anteriormente.

La contraseña nueva se ingresa dos veces.



Dashbo

Anw

Q Na

Selbstv

Ändern

Bitte ändern Sie jetzt Ihr Passwort.

Neues Passwort:


Neues Passwort bestätigen:

1. Die Groß- und Kleinschreibung des Passworts muss beachtet werden.
2. Muss mindestens 8 Zeichen lang sein.
3. Darf höchstens 32 Zeichen lang sein.
4. Muss mindestens 1 Zahl enthalten.
5. Muss mindestens 1 Symbolzeichen (nicht alphanumerisches Zeichen) enthalten.
6. Muss mindestens 1 Kleinbuchstaben enthalten.
7. Muss mindestens 1 Großbuchstaben enthalten.
8. Darf keinen der folgenden Werte enthalten: > < | ; ' " [] { } \ / ' (' & * almaweb unileipzig
9. Darf keinen Teil Ihres Namens oder Benutzernamens enthalten.
10. Das neue Passwort darf nicht zuvor verwendet worden sein.

Aktivieren Abbrechen

Impressum Datenschutz

Ingresando su contraseña será verificado si cumple con todos los criterios. Al no ser así, se indica el criterio que falta.



Dashbo

Anw

Q Na

Selbstv

Ändern

Bitte ändern Sie jetzt Ihr Passwort.

Neues Passwort:

Neues Passwort bestätigen:

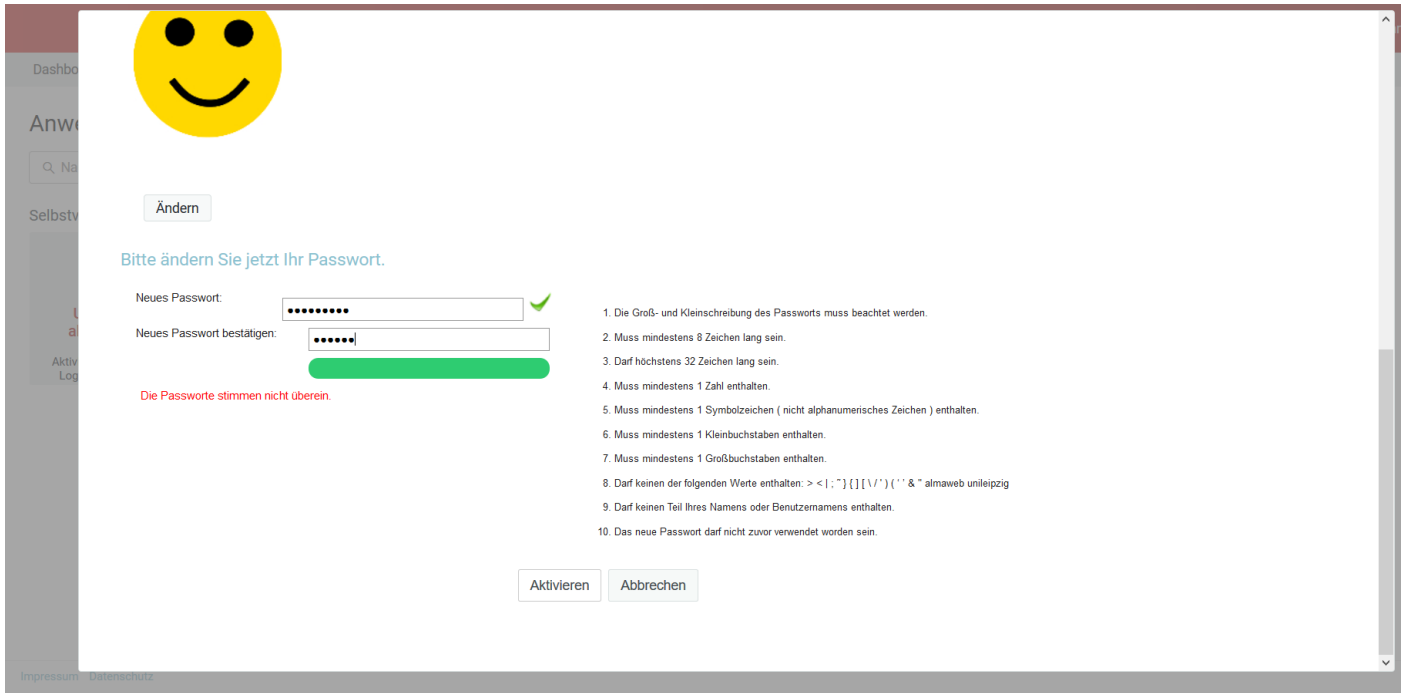
Das Passwort enthält keine Sonderzeichen.

1. Die Groß- und Kleinschreibung des Passworts muss beachtet werden.
2. Muss mindestens 8 Zeichen lang sein.
3. Darf höchstens 32 Zeichen lang sein.
4. Muss mindestens 1 Zahl enthalten.
5. Muss mindestens 1 Symbolzeichen (nicht alphanumerisches Zeichen) enthalten.
6. Muss mindestens 1 Kleinbuchstaben enthalten.
7. Muss mindestens 1 Großbuchstaben enthalten.
8. Darf keinen der folgenden Werte enthalten: > < | ; ' " [] { } \ / ' (' & * almaweb unileipzig
9. Darf keinen Teil Ihres Namens oder Benutzernamens enthalten.
10. Das neue Passwort darf nicht zuvor verwendet worden sein.

Aktivieren Abbrechen

Impressum Datenschutz

Un "ganchito" en verde confirma que la contraseña es correcta.



The screenshot shows a password change interface. At the top left is a yellow smiley face icon. Below it is a search bar and a sidebar with menu items like 'Dashboard', 'Anw...', 'Selbstv...', 'Aktiv...', and 'Log...'. The main content area has a heading 'Bitte ändern Sie jetzt Ihr Passwort.' and two input fields: 'Neues Passwort:' and 'Neues Passwort bestätigen:'. The first field has a green checkmark, while the second has a red error message: 'Die Passworte stimmen nicht überein.' To the right, there is a list of 10 password requirements. At the bottom, there are two buttons: 'Aktivieren' and 'Abbrechen'.

Ändern

Bitte ändern Sie jetzt Ihr Passwort.

Neues Passwort: ✓

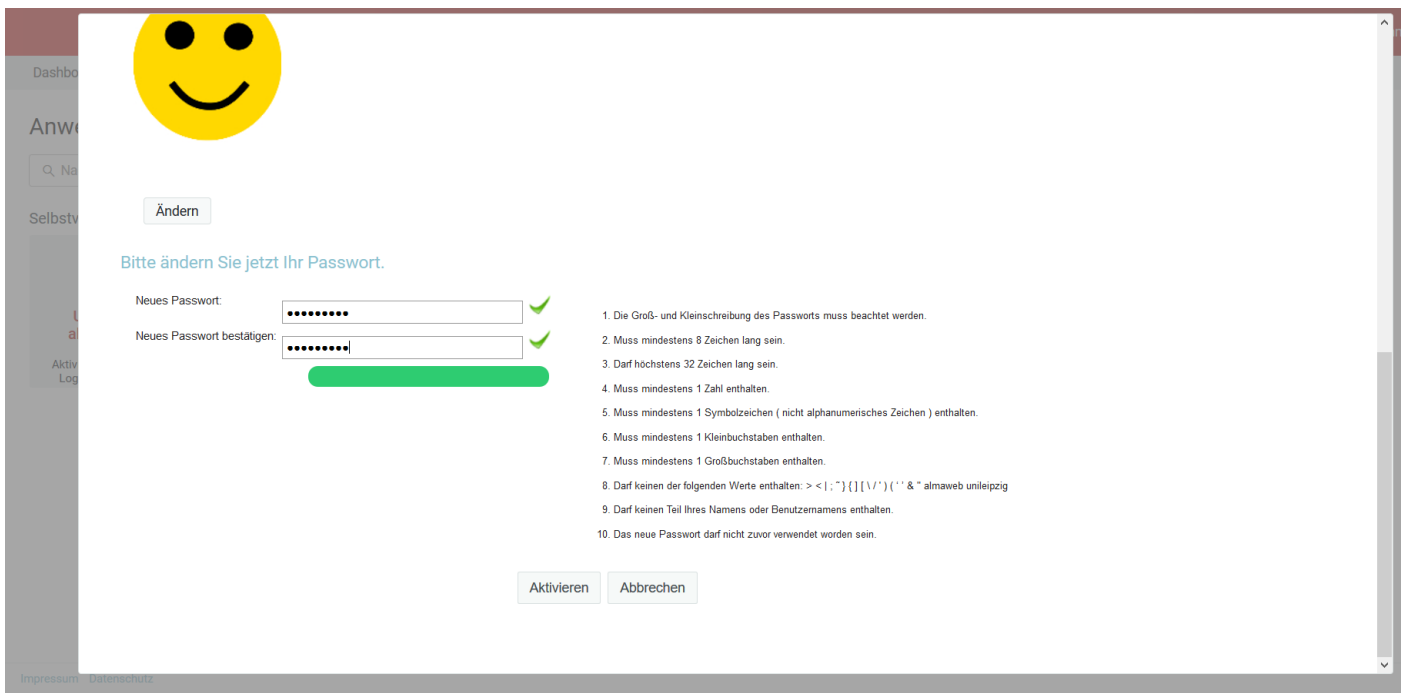
Neues Passwort bestätigen: Die Passworte stimmen nicht überein.

1. Die Groß- und Kleinschreibung des Passworts muss beachtet werden.
2. Muss mindestens 8 Zeichen lang sein.
3. Darf höchstens 32 Zeichen lang sein.
4. Muss mindestens 1 Zahl enthalten.
5. Muss mindestens 1 Symbolzeichen (nicht alphanumerisches Zeichen) enthalten.
6. Muss mindestens 1 Kleinbuchstaben enthalten.
7. Muss mindestens 1 Großbuchstaben enthalten.
8. Darf keinen der folgenden Werte enthalten: > < | ; ' " } [\ / ' (' & * " almaweb unileipzig
9. Darf keinen Teil Ihres Namens oder Benutzernamens enthalten.
10. Das neue Passwort darf nicht zuvor verwendet worden sein.

Aktivieren Abbrechen

Impressum Datenschutz

Habendo ingresado su nueva contraseña por segunda vez correctamente, pueden teclear "Aktivieren".



This screenshot is identical to the previous one, but the second input field now also has a green checkmark, indicating that the passwords match. The red error message is no longer present.

Ändern

Bitte ändern Sie jetzt Ihr Passwort.

Neues Passwort: ✓

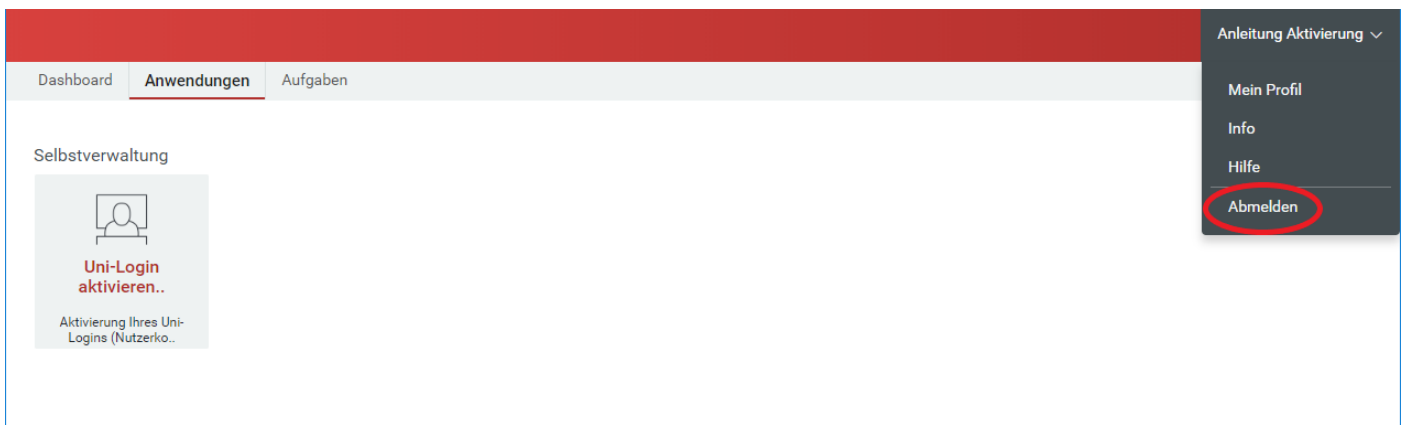
Neues Passwort bestätigen: ✓

1. Die Groß- und Kleinschreibung des Passworts muss beachtet werden.
2. Muss mindestens 8 Zeichen lang sein.
3. Darf höchstens 32 Zeichen lang sein.
4. Muss mindestens 1 Zahl enthalten.
5. Muss mindestens 1 Symbolzeichen (nicht alphanumerisches Zeichen) enthalten.
6. Muss mindestens 1 Kleinbuchstaben enthalten.
7. Muss mindestens 1 Großbuchstaben enthalten.
8. Darf keinen der folgenden Werte enthalten: > < | ; ' " } [\ / ' (' & * " almaweb unileipzig
9. Darf keinen Teil Ihres Namens oder Benutzernamens enthalten.
10. Das neue Passwort darf nicht zuvor verwendet worden sein.

Aktivieren Abbrechen

Impressum Datenschutz

Con esto está concluida la activación así que puede salir del programa presionando “Abmelden”.



A 5 minutos después puede volver a iniciar una sesión en el programa IDM con su Login y con su contraseña nueva, al igual que para subir una foto.

Después de dos o tres días útiles puede iniciar sesión en <https://mail.uni-leipzig.de> utilizando su Login de la Universidad y su contraseña. Por favor, fíjese que el servidor sea el correcto. Debe ser „studserv (Studenten)“. Luego tendrá acceso a sus correos electrónicos universitarios. Además le mandan una información (remitente: idm@uni-leipzig.de) para comunicar cuando puede reclamar su tarjeta universitaria.

Para saber como instalar WIFI, consulte la página siguiente:

<https://www.urz.uni-leipzig.de/hilfe/anleitungen-a-z/wlan-einrichtung/>

Le deseamos mucho éxito con sus estudios.